



WOJEWÓDZKI FUNDUSZ
OCHRONY ŚRODOWISKA I GOSPODARKI WODNEJ
W ŁODZI

Ozorkowskie ekorady i porady



Urząd Miejski w Ozorkowie
Wydział Polityki Przestrzennej
ul. Wigury 1, 95-035 Ozorków

Ozorków, marzec 2013r.

*Dofinansowano ze środków Wojewódzkiego Funduszu
Ochrony Środowiska i Gospodarki Wodnej w Łodzi*



Szanowni Państwo,

w zgodzie z zasadą „myśl globalnie, działaj lokalnie” przedkładam Państwu niniejszy poradnik z praktycznymi i prostymi radami, by ułatwić Państwu funkcjonowanie w narzuconym przez Rząd nowym systemie gospodarowania odpadami. Narzucone wymogi diametralnie zmieniają dotychczasowy sposób postępowania z odpadami powstającymi na nieruchomościach w skali całego kraju. Mimo to, system który został opracowany dla naszego miasta nie wprowadza żadnych drastycznych zmian; tworząc system staraliśmy się by nie zmieniał on Państwa przyzwyczajzeń a jednocześnie by wpisywał się w przepisy chroniące nasze środowisko. W dzisiejszych czasach właściwe postępowanie związane z ochroną środowiska naturalnego jest bardzo istotne, ekologia w Państwa domach może pomóc całemu światu oraz obecnym i przyszłym pokoleniom. W swoich działaniach i postępowaniu nie zapominajmy, że *nie odziedziczyliśmy Ziemi po naszych przodkach lecz pożyczyliśmy ją tylko od naszych dzieci.*

Jacek Socha
Burmistrz Miasta Ozorkowa

Nowe zasady w odbieraniu odpadów

W związku z rządowymi zmianami w zakresie gospodarki odpadami komunalnymi jesteśmy zmuszeni od 01 lipca 2013r. przejść od Państwa obowiązki w zakresie gospodarowania wytworzonymi przez Was odpadami komunalnymi. Wszyscy właściciele, którzy mają obecnie zawarte umowy na wywóz odpadów z wybranymi przez siebie firmami powinni wypowiedzieć je odpowiednio wcześniej aby z dniem 1 lipca 2013 nie mieć żadnych zobowiązań wobec tychże firm. To na Gminie ciąży obowiązek wyłonienia w drodze przetargu firmy odbierającej powstałe na Państwa nieruchomościach odpady. W zamian będziemy pobierać od Państwa opłatę za gospodarowanie odpadami komunalnymi w celu pokrycia kosztów odbierania, transportu, odzysku a także unieszkodliwiania.

Wszystkie osoby prowadzące działalność gospodarczą tak jak do tej pory zobowiązane są posiadać odrębną indywidualną umowę z wybranym przez siebie przedsiębiorcą na odbiór odpadów powstających w ramach prowadzonej działalności i wywozić powstające odpady w ramach tej umowy.

Obowiązkiem ustawowym właściciela nieruchomości jest złożenie deklaracji o wysokości opłaty za gospodarowanie odpadami komunalnymi (na wzorze przyjętym przez Radę Miejską w Ozorkowie). Wzór deklaracji można uzyskać w Urzędzie Miejskim w Ozorkowie lub na stronie www.umozorkow.pl w zakładce OCHRONA

ŚRODOWISKA. Na deklaracji wystarczy wpisać swoje dane, podać ilość zamieszkujących osób i zdecydować czy odpady będą zbierane z podziałem na zmieszane i selektywnie zebrane czy tylko zmieszane. Deklaracje składane są do Burmistrza Miasta Ozorkowa w terminie:

- **do 31.03.2013r. – dla pierwszej deklaracji,**

- 14 dni od dnia zmiany danych określonych w deklaracji,

- 14 dni od dnia zamieszkania na danej nieruchomości pierwszego mieszkańca.

W przypadku spółdzielni mieszkaniowych oraz wspólnot poszczególni właściciele lokali nie składają odrębnie deklaracji do Burmistrza, w ich imieniu występuje Zarząd Spółdzielni lub Wspólnoty, składając jedną zbiorczą deklarację dla całego budynku.

Właściciele nieruchomości, którzy deklarują mniejszą liczbę osób zamieszkałych niż zameldowanych do deklaracji załączają dokumenty:

1) potwierdzające stałą nieobecność mieszkańca na terenie nieruchomości, wystawiony przez odpowiednie instytucje, w szczególności:

a) zakłady karne,

b) domy dziecka,

c) domy spokojnej starości,

d) placówki opieki zdrowotnej,

e) jednostki wojskowe,

f) uczelnie wyższe w przypadku studentów uczących się w systemie dziennym, zamieszkujących poza gminą,

g) zakłady pracy w przypadku delegacji dłuższych niż jeden miesiąc;

2) potwierdzające, że mieszkaniec jest objęty opłatą za odbiór odpadów komunalnych w innej gminie, bądź stosowne zaświadczenie urzędu tej gminy;

3) kopie faktury za zużycie wody na terenie nieruchomości;

4) oświadczenie z uczelni na dzieci uczące się poza miejscem zamieszkania oraz zaświadczenie ze szkoły lub placówki oświatowej/uczelni;

5) oświadczenie wskazujące osoby poza granicami kraju oraz potwierdzenie zgłoszenia organowi podatkowemu ustanowienia pełnomocnika do spraw doręczeń lub innego równoważnego dokumentu;

6) oświadczenie wskazujące osoby zamieszkałe na terenie miasta Ozorkowa pod innym adresem niż adres zameldowania.

W przypadku uzasadnionych wątpliwości

Wszystkie złożone deklaracje będą weryfikowane pod względem poprawności złożonych informacji przy uwzględnieniu ilości zużytej wody i stanu meldunkowego.

W razie niezłożenia deklaracji o wysokości opłaty za gospodarowanie odpadami komunalnymi albo uzasadnionych wątpliwości co do danych zawartych w deklaracji Burmistrz określi, w drodze decyzji, wysokość opłaty za gospodarowanie odpadami komunalnymi.

Zgodnie z Uchwałą Nr XXXVIII/323/13 Rady Miejskiej w Ozorkowie z dnia 31.01.2013r. w sprawie wyboru metody ustalania opłaty za gospodarowanie odpadami komunalnymi oraz ustalenia wysokości stawki tej opłaty, mieszkańcy mają do wyboru jedną z dwóch miesięcznych stawek opłat:

9 zł od osoby – gdy deklarują segregację

lub 16 zł od osoby – gdy odpadów nie zechcą segregować

Narzucona różnica wynika z zapisów znowelizowanej ustawy o utrzymaniu czystości i porządku w gminie która zakłada że właściciele nieruchomości którzy segregują odpady winni płacić mniej.

Opłata za gospodarowania odpadami komunalnymi regulowana będzie miesięcznie jak do tej pory, uiszczana do dnia 15 każdego miesiąca w kasie Urzędu Miejskiego w Ozorkowie przy ul. Wigury 1 na II piętrze w godzinach 8:00- 15:00 w poniedziałek, środę, czwartek, piątek oraz 9:00-16:00 we wtorek lub na rachunek bankowy Urzędu Miejskiego w Ozorkowie: numer konta 21 1240 3057 1111 0000 3451 7936

Pierwszą opłatę do Gminy Miasto Ozorków należy wnieść do 15 sierpnia 2013r.

Mieszkańcy spółdzielni mieszkaniowych i Wspólnot uiszczają opłatę na dotychczasowych zasadach do spółdzielni i zarządów wspólnot a oni rozliczają się z Gminą.

ZADASY ODBIERANIA ODPADÓW

Pojemniki i worki z odpadami muszą być wystawione przed nieruchomość od godz. 6⁰⁰ gdyż od tej godziny firma rozpocznie zbieranie odpadów. Harmonogram wywozu na okres 01.07.2013r. – 31.12.2014r. otrzymacie Państwo w miesiącu czerwcu br. od firmy wybranej w drodze przetargu. W przypadku trudności wystawienia pojemnika rano pojemniki można wystawić wieczorem dnia poprzedniego. Niewystawiony pojemnik w określonym dniu i określonej godzinie może skutkować pozostawieniem odpadów a reklamacje w takich przypadkach nie będą uwzględniane. Ponadto sytuacje takie nie zwalniają z obowiązku ponoszenia opłat.

Część odpadów będzie odbierana bezpośrednio sprzed nieruchomości, a niektóre będzie można dostarczyć do zorganizowanego Punktu Selektywnej Zbiórki Surowców Wtórnych. Lokalizację, godziny otwarcia jak również regulamin funkcjonowania punktu zostanie Państwu przedstawione w czerwcu 2013r.

Odbiór odpadów sprzed nieruchomości:

Odpady zmieszane

Odpady zmieszane należy gromadzić w pojemnikach o pojemności 110 l, 120 l, 240l, 1,1m³ lub w zamkniętych kontenerach. Odpady będą odbierane z zabudowy jednorodzinnej z częstotliwością raz na dwa tygodnie w ilości do 20 pojemników 110 litrowych lub do 18 pojemników 120 litrowych rocznie na osobę (około 2200 litrów na osobę), a w zabudowie wielorodzinnej dwa razy na tydzień w ilości 1950 litrów rocznie

na osobę. W przypadku wyczerpania limitu odpady będą odebrane z nieruchomości w zamian za dodatkową opłatę. Wysokość opłat za dodatkowe usługi zostanie ustalona w uchwale Rady Miejskiej w Ozorkowie i podana do publicznej wiadomości.

Selektywnie zebrane szkło, papier, tworzywa sztuczne

W zabudowie jednorodzinnej odpady ze szkła, papieru, tworzyw sztucznych zebrane selektywnie należy gromadzić w workach 120 litrowych wydawanych za darmo i bez ograniczeń przez pracowników firmy wywożącej odpady. Worki będzie można również pobrać w punkcie selektywnej zbiórki odpadów. Odpady te będą odbierane raz w miesiącu. W zabudowie wielorodzinnej odpady należy wyrzucać do pojemników przeznaczonych na poszczególne rodzaje odpadów, które będą opróżniane co dwa tygodnie. Możliwe będzie również dowiezienie odpadów do utworzonego punktu selektywnej zbiórki odpadów.

Selektywnie zebrane odpady zielone

Od 1 lipca 2013r. odpady zielone należy gromadzić w brązowych workach przeznaczonych do tego rodzaju odpadów. Worki będą wydawane za darmo i bez ograniczeń przez pracowników firmy wywożącej odpady. Worki będzie można również pobrać w punkcie selektywnej zbiórki odpadów. Odpady zielone będą odbierane pięć razy w roku w okresie od marca do końca listopada w wyznaczone dni. Możliwe będzie również dowiezienie odpadów do utworzonego punktu selektywnej zbiórki odpadów.

Meble i inne odpady wielkogabarytowe oraz zużyty sprzęt elektryczny i elektroniczny

Odpady wielkogabarytowe i zużyty sprzęt będą odbierane przed nieruchomością dwa razy w roku. Odpady te należy wystawić przed nieruchomością w wyznaczonym terminie odbioru w sposób nie utrudniający korzystania z nieruchomości przez osoby trzecie, w miejscu nie utrudniającym ruchu drogowego. Możliwe będzie również dowiezienie odpadów do utworzonego punktu selektywnej zbiórki odpadów.

Przyjmowanie odpadów w punkcie selektywnej zbiórki odpadów

W zamian za uiszczoną opłatę za gospodarowanie odpadami komunalnymi właściciele nieruchomości zamieszkałych będą mogli przekazywać do punktu selektywnej zbiórki odpadów: tworzywa sztuczne, szkło, papier, metale, odpady wielkogabarytowe, odpady zielone, odpady elektryczne i elektroniczne, baterie i akumulatory, chemikalia, przeterminowane leki, opony, odpady budowlane i remontowe zgodnie z wytycznymi w dalszej części broszury.

UWAGA!!!

Odpady budowlane i remontowe będą przyjmowane w ilości do 30 kg na osobę na rok. Pozostałe wymienione odpady będą przyjmowane w każdej ilości.

Zapobieganie powstawaniu odpadów można w domu, a nawet trochę wcześniej, bo już w trakcie robienia zakupów. **Oto kilka rad jak ograniczyć ilość wytwarzanych odpadów:**

1. Unikaj sklepowych toreb plastikowych. Na zakupy zabierz własną torbę lub koszyk, puste torby papierowe i woreczki - przydadzą się na owoce, jarzyny itp.
2. Kupuj produkty wielokrotnego użytku. Wydatek i tak się zwróci bo jest dokonywany rzadko a zamiast kilku śmieci mamy jeden.
3. Wybieraj większe opakowania mniej zapłacisz i będziesz miał mniej odpadów.
4. Unikaj niepotrzebnych opakowań: w miarę możliwości kupuj artykuły luzem.
5. Bierz tylko takie ulotki, które Cię interesują.
6. Niepotrzebne przedmioty, które nadają się do użytku możesz oddać komuś, kto ich potrzebuje;
7. Nie kupuj warzyw i owoców pakowanych w folię lub tacki. Wybierz produkt „na wagę”.
8. Unikaj produktów wykonanych z materiałów mieszanych, np. papieru wykładanego plastikiem, lub plastiku wykładanego folią aluminiową. Takich opakowań nie można wykorzystać jako surowców wtórnych.

Segregacja odpadów

Segregujemy ponieważ:

- zmniejszamy w ten sposób ilość odpadów trafiających na składowisko,
- odpady zebrane selektywnie stanowią surowce wtórne, których ponowne przetworzenie wymaga zazwyczaj mniejszego nakładu materiałów i energii niż przy produkcji z surowców pierwotnych,
- selektywna zbiórka makulatury ogranicza zużycie energii, wody i zanieczyszczenia powietrza a tym samym chroni lasy,
- dzięki powtórnemu przerobowi tworzyw sztucznych oszczędzamy węgiel i ropę naftową,
- ponosimy mniejsze opłaty za wytwarzane odpady

Jak segregować?

Selektywną zbiórkę odpadów: papier, szkło i tworzywa sztuczne prowadzi się przy wrzuceniu do tego celu pojemników ustawionych w pobliżu budynków wielorodzinnych oraz specjalnych worków w różnych kolorach dostarczanych właścicielom prywatnych posesji. Od dnia 1 lipca 2013r. do systemu selektywnej zbiórki odpadów zostanie wprowadzony dodatkowy worek koloru brązowego na odpady zielone.

Często do pojemników i worków przeznaczonych do segregacji odpadów wrzucamy odpady, które nie powinny się tam znaleźć. Dlatego też warto wiedzieć, gdzie co wrzucać, żeby chronić środowisko i uniknąć podwyższenia opłaty za gospodarowanie odpadami.

	CO WRZUCAMY	CZEGO NIE WRZUCAMY
NIEBIESKI POJEMNIK/ WOREK PAPIER I TEKTURA	<ul style="list-style-type: none"> • gazety • papier ksero i papier do pisania • torebki papierowe • książki, zeszyty • kartony, tektura • pudełka 	<ul style="list-style-type: none"> • kalki • tapet • papieru zabrudzonego i tłustego • papieru powlekanego
ZIELONY POJEMNIK /WOREK SZKŁO	<ul style="list-style-type: none"> • umyte szklane butelki po napojach, sokach • słoiki po przetworach • butelki bez nakrętek i korków • szklaną stłuczkę wolną od zanieczyszczeń metalami i innymi tworzywami 	<ul style="list-style-type: none"> • luster • szyb okiennych • szyb samochodowych • szkła budowlanego • naczyń żaroodpornych • żarówek, świetlówek • wyrobów z porcelany i fajansu • lamp neonowych i halogenowych • opakowań po lekach
KOSZ SIATKOWY/ ŻÓŁTY WOREK TWORZYWA SZTUCZNE (PLASTIK)	<ul style="list-style-type: none"> • zgniecione butelki PET • butelki plastikowe po środkach czystości • czyste opakowania po artykułach spożywczych • folie opakowaniowe • puszki aluminiowe • kartony po napojach 	<ul style="list-style-type: none"> • tekstyliów • styropianu • pojemników po smarach, farbach, lakierach • puszek po konserwach • zabawek • pampersów • pojemników po aerozolach • plastikowych mebli ogrodowych • foli budowlanej • części samochodowych • brudnych opakowań po produktach spożywczych
BRAZOWY WOREK ODPADY ZIELONE	<ul style="list-style-type: none"> • skoszona trawę • liście • chwasty • drobne gałęzie 	<ul style="list-style-type: none"> • odpadów kuchennych • owoców i warzyw

PAMIĘTAJ!

Odpowiednio wyselekcjonowane odpady to :

- Sprawniejsza ich utylizacja lub odzysk
- Mniej odpadów trafiających na składowiska
- Mniejsze opłaty za korzystanie ze środowiska
- Mniejsze opłaty za odbiór odpadów



ELEKTROŚMIECI- stary sprzęt AGD, RTV i IT

Sprzęty elektryczne i elektroniczne zawierają liczne substancje trujące, które po wydostaniu się z uszkodzonego urządzenia przenikają do gleby powodując poważne zagrożenie dla człowieka i przyrody. Wyrzucając na śmietnik albo porzucając w lesie łamiesz prawo i grozi Ci kara grzywny.

Jak postępować: Od 1 lipca 2013r. zużyty sprzęt elektryczny i elektroniczny pochodzący z gospodarstw domowych można będzie przynieść do punktu selektywnej zbiórki odpadów lub wystawić przed nieruchomością dwa razy do roku w wyznaczone terminy.

Wiedz że,

sklep/hurtownia ma obowiązek przyjąć od klienta stary sprzęt w chwili gdy ten dokona u niego zakupu nowego urządzenia tego samego typu. Klient powinien taki sprzęt dostarczyć do miejsca zakupu. Sklep/hurtownia nie ma obowiązku odbierania starego sprzętu z domu klienta.



BATERIE I AKUMULATORY

Baterie są odpadami niebezpiecznymi, zawierają metale ciężkie jak ołów, kadm, nikiel, cynk i rtęć i szkodliwe substancje jak lit i mangan. Ich wyrzucanie na składowisko to igranie ze zdrowiem ludzi. Dzięki recyklingowi baterii można odzyskać cenny metal który posłuży do ponownego użycia.



Jak postępować: zużyte baterie wrzucaj do specjalnych pojemników które znajdziesz w urzędzie, szkołach i niektórych sklepach. Zużyte baterie i akumulatory będą przyjmowane również w punkcie selektywnej zbiórki odpadów.

PRZETERMINOWANE LEKI

Przeterminowane lub niewykorzystane leki są odpadami niebezpiecznymi. Wyrzucone do śmieci, wywierają szkodliwy wpływ na zdrowie ludzi i na środowisko.

Jak postępować: Niepotrzebne i przeterminowane leki z gospodarstw domowych można wyrzucać od 1 lipca 2013r. do pojemników ustawionych w przychodni opieki zdrowotnej przy ul. Wigury 1 i Spokojnej 10 oraz w punkcie selektywnej zbiórki odpadów.

OPDADY WIELKOGABARYTOWE

Odpady wielkogabarytowe to przede wszystkim stare meble (szafy, łóżka, krzesła, biurka, tapczany, materace, fotele itp.), wózki dziecięce.

Jak postępować: Odpady wielkogabarytowe w dobrym stanie można oddać innym osobą które jeszcze je wykorzystają. W razie braku takiej możliwości odpady tego rodzaju można będzie przywieźć do punktu selektywnej zbiórki odpadów lub wystawić przed nieruchomością dwa razy do roku w wyznaczone terminy.

ODPADY REMONTOWE i BUDOWLANE

Gruz ceglany, materiały ceramiczne, beton, panele i inne elementy gipsowe oraz odpady z budowy nowych budynków.

Jak postępować: Od 1 lipca 2013r. odpady budowlane będą przyjmowane w punkcie selektywnej zbiórki odpadów w ilości 30 kg na osobę zamieszkującą gospodarstwo domowe, z którego odpady pochodzą. Większe ilości tego rodzaju odpadów będzie można oddać w punkcie selektywnej zbiórki za dodatkową opłatą. Odbioru odpadów budowlanych bezpośrednio z nieruchomości może dokonać również przedsiębiorca świadczący takie usługi na podstawie indywidualnych umów.

CHEMIKALIA

Rozpuszczalniki, kwasy, alkalia, odczynniki fotograficzne, środki ochrony roślin, lampy fluorescencyjne i inne odpady zawierające rtęć, oleje i tłuszcze, farby, tusze, farby drukarskie, kleje, lepiszcze i żywice, detergenty.

Jak postępować: Niepotrzebne chemikalia z gospodarstw domowych można wyrzucać od 1 lipca 2013r. do pojemników ustawionych w punkcie selektywnej zbiórki odpadów.

ZUŻYTE OPONY:

Jak postępować: Zużyte opony z gospodarstw domowych można wyrzucać od 1 lipca 2013r. do pojemników ustawionych w punkcie selektywnej zbiórki odpadów.

WRAKI SAMOCHODOWE

Zgodnie z obowiązującymi przepisami prawo do złomowania wyrejestrowywanych pojazdów mają stacje recyklingu/demontażu uprawnione przez wojewodów.

Wykaz przedsiębiorców upoważnionych przez wojewodę łódzkiego do prowadzenia stacji demontażu pojazdów w powiecie zgierskim i w Łodzi

Oznaczenie Stacji	Nazwa Przedsiębiorstwa	Miejsce prowadzenia działalności	Nr telefonu
E 1	Auto-Szrot Składnica Złomowania Samochodów	ul. Św. Teresy 111 91-222 Łódź	42 650 68 07 509 282 400
E 8	P.P.H.U. „EXMET”	ul. Szpinakowa 5a 91-341 Łódź	42 640 72 67
E57	STALMEX Sylwester Stańczak	ul. Kolumny 259 93-613 Łódź	42 649 99 09 602 268 891
E 13	„AUTO-SERWIS-MINI- MAX”	ul. Grunwaldzka 9	507 053 230

		95-015 Głowno	
E19	Zakład Usługowy Wanda Błaszczuk	ul. Wolności 35a 95-070 Aleksandrów Ł.	42 712 52 92 603 357 149
E 46	F.P.U.H. „RADSUR” Jadwiga Kier	ul. A. Struga 35 95-100 Zgierz	42 716 22 90 660 789 236
E 65	PAT-MAR Sp. z o.o.	ul. Wschodnia 29 95-100 Zgierz	42 717 40 10 42 715 66 80

Wykaz wszystkich uprawnionych podmiotów w województwie łódzkim można znaleźć na stronie internetowej: www.bip.lodzkie.pl

Zagospodarowanie odpadów biodegradowalnych

Wyrzucane do śmietnika odpady biodegradowalne szybko go zapełniają a wywożenie ich na składowisko skraca możliwość jego eksploatacji. Dobrym rozwiązaniem tego problemu są kompostowniki. Co można wrzucić do kompostownika a co nie?

Co można kompostować?	Czego nie można kompostować?
<ul style="list-style-type: none"> - skoszoną trawę - opadłe liście - wyrwane chwasty - rozdrobnione gałęzie - popiół z kominka opalanego drewnem i grilla - obierki warzyw i owoców (z wyjątkiem cytrusów) - opadłe owoce - muł oraz glony z oczka wodnego - podarta tektura i papier (ale nie kolorowe czasopisma) - fusy z kawy i herbaty - skorupki jajek 	<ul style="list-style-type: none"> - materiałów nieorganicznych (plastiku, szkła, metalu) - solonych i tłustych odpadów kuchennych - owoców cytrusowych i skórek po nich - kłaczy perzu

Kompostownik możesz wykonać **samodzielnie** z drewna lub starej beczki, należy jedynie pamiętać o tym aby powietrze mogło swobodnie wchodzić przez szpary między deskami lub należy specjalnie do tego celu wywiercić otwory. Można także kupić **gotowy** kompostownik w sklepie ogrodniczym, jest to koszt około 90 - 400zł. Dojrzały kompost stanowi doskonały nawóz dla roślin, można go stosować bez żadnych obaw i ograniczeń ilościowych do nawożenia gleby. Zwiększa on urodzajność plonów, pozwala na rekultywację ubogiej w składniki odżywcze i mineralne lub zanieczyszczonej gleby.

Obowiązki właścicieli nieruchomości

Zgodnie z rządową ustawą o utrzymaniu czystości i porządku w gminie i Regulaminem właściciele nieruchomości mają obowiązek:

- wyposażyć nieruchomości w pojemniki służące do zbierania odpadów komunalnych o pojemności 110 l, 120 l, 240 l, 1100 l lub zamykane kontenery oraz utrzymywania ich

w odpowiednim stanie sanitarnym, porządkowym i technicznym. Stosowanie kontenerów o pojemności od 5 do 7 m³ do gromadzenia odpadów w zabudowie mieszkaniowej dopuszcza się jedynie do końca 2014r.;

- przyłączenia nieruchomości do istniejącej sieci kanalizacyjnej. W przypadku gdy budowa sieci jest technicznie lub ekonomicznie nieuzasadniona właściciel ma obowiązek wyposażyć nieruchomości w zbiornik bezodpływowy na nieczystości ciekłe lub w przydomową oczyszczalnię ścieków bytowych;

- udokumentowania w formie umowy i dowodów uiszczania opłat za korzystanie z usług wykonywanych przez zakład będący gminną jednostką organizacyjną lub przedsiębiorcę posiadającego zezwolenie na prowadzenie działalności w zakresie opróżniania zbiorników bezodpływowych i transportu nieczystości ciekłych;

- uprzątnięcia błota, śniegu, lodu i innych zanieczyszczeń z chodników położonych wzdłuż nieruchomości przy czym za taki chodnik uznaje się wydzieloną część drogi publicznej służącą dla ruchu pieszego położoną bezpośrednio przy granicy nieruchomości.

Osoby prowadzące działalność gospodarczą lub posiadające nieruchomość niezamieszkałą, na której powstają odpady są zobowiązane do udokumentowania w formie umowy i dowodów uiszczania opłat za korzystanie z usług wykonywanych przez zakład będący gminną jednostką organizacyjną lub przedsiębiorcę prowadzącego działalność w zakresie odbioru odpadów.

Obowiązki osób utrzymujących zwierzęta domowe

Właściciele lub opiekuni psów i innych zwierząt domowych są zobowiązani do: utrzymywania tych zwierząt w sposób niestwarzający uciążliwości dla osób znajdujących się w sąsiednich lokalach lub nieruchomościach; sprawowania właściwej opieki nad tymi zwierzętami; zapewnienia pomieszczenia chroniącego przed zimnem, upałami i opadami atmosferycznymi, z dostępem do światła dziennego, umożliwiającego swobodną zmianę pozycji ciała; zapewnienia odpowiedniej karmy i stałego dostępu do wody oraz niepozostawiania ich bez dozoru jeżeli zwierzę nie znajduje się w pomieszczeniu zamkniętym lub na terenie ogrodzonym w sposób uniemożliwiający samodzielne wydostanie się z niego.

Właściciele i opiekunowie psów utrzymywanych na terenie prywatnej posesji są zobowiązani do zabezpieczenia nieruchomości poprzez umieszczenie w widocznym miejscu tabliczki ostrzegawczej z napisem „UWAGA ZŁY PIES” lub o treści równoznacznej.



UWAGA!!!

Psy mogą być wyprowadzane tylko na smyczy, a psy należące do rasy psów agresywnych na smyczy i w kagańcu. Prowadzenia psa bez smyczy dozwolone jest tylko w miejscach mało uczęszczanych, pod warunkiem, że pies ma kaganiec, a właściciel (opiekun) sprawuje kontrolę nad jego zachowaniem.

Właściciele lub opiekunowie zwierząt są zobowiązani do niezwłocznego usuwania zanieczyszczeń po zwierzętach w pomieszczeniach i terenach użytku publicznego (parki, chodniki, ulice, skwery i zieleńce). Właściciel musi uprzątnąć odchody zwierzęce umieszczając je w szczelnych opakowaniach – torebki, które wrzuca do koszy ulicznych.

Obowiązek, usuwania zanieczyszczeń nie dotyczy osób niewidomych korzystających z psów – przewodników oraz osób ze znacznym stopniem niepełnosprawności stwierdzonym na podstawie odrębnych przepisów.

Wytnij drzewo zgodnie z prawem

Usunięcie drzew lub krzewów z terenu nieruchomości położonej w Ozorkowie może nastąpić, po uzyskaniu decyzji przez Burmistrza Miasta Ozorkowa na wniosek właściciela nieruchomości dostępny na stronie <http://umozorkow.pl> w zakładce Ochrona Środowiska lub w Urzędzie.



Uzyskanie pozwolenia nie jest potrzebne w przypadku usuwania drzew lub krzewów m.in.: owocowych, na plantacjach drzew i krzewów; których wiek nie przekracza 10 lat;

Posiadacz nieruchomości ponosi opłaty za usunięcie drzew lub krzewów. Opłatę za usunięcie drzew ustala się na podstawie stawki zależnej od obwodu pnia oraz rodzaju i gatunku drzewa.

Nie pobiera się opłat za usunięcie drzew m.in.:










- na których usunięcie nie jest wymagane zezwolenie;
- na których usunięcie osoba fizyczna uzyskała zezwolenie na cele niezwiązane z prowadzeniem działalności gospodarczej;
- które zagrażają bezpieczeństwu ludzi lub mienia w istniejących obiektach budowlanych;
- które zagrażają bezpieczeństwu ruchu drogowego oraz kolejowego albo bezpieczeństwu żeglugi;
- w związku z przebudową dróg publicznych i linii kolejowych;
- które obumarły lub nie roszą szansy na przeżycie, z przyczyn niezależnych od posiadacza nieruchomości;
- topoli o obwodzie pnia powyżej 100 cm, mierzonego na wysokości 130 cm, nienależących do gatunków rodzimych, jeżeli zostaną zastąpione w najbliższym sezonie wegetacyjnym drzewami innych gatunków;

Za zniszczenie lub usunięcie drzew bez wymaganego zezwolenia wymierza się obligatoryjnie administracyjną karę pieniężną. Stawki kar, uzależnione od gatunku drzew i obwodu pnia na wysokości 130 cm. Kary dotkliwe mogą wynieść nawet do kilkudziesięciu tysięcy.







(Szczegółowe przepisy dotyczące usuwania drzew znajdziesz w ustawie z dnia 16 kwietnia 2004 r. o ochronie przyrody, Rozdział 4 Ochrona terenów zieleni i zadrzewień).

1. Oszczędzaj prąd, gaz i wodę – to takie proste

Jak oszczędzać prąd?

-  wyłącz światło kiedy go nie potrzebujesz,
-  wymień tradycyjne żarówki na energooszczędne, przede wszystkim tam, gdzie częściej i dłużej pali się światło.
-  nie zostawiaj telewizora, sprzętu grającego i komputera włączonego w pozycji czuwania. Odbiornik telewizyjny w pozycji czuwania zużywa około 45 % energii,
-  nie ustawiaj lodówki na najwyższe chłodzenie. Jeżeli temp. w lodówce jest niższa niż 5 °C, będzie zużywała więcej energii a twoje jedzenie nie zachowa dużej świeżości,
-  kupując nowe urządzenia elektryczne (np. lodówka lub pralka) wybieraj te oznaczone symbolem A+ będą one najbardziej energooszczędne,
-  gotuj tylko tyle wody ile potrzebujesz,
-  odpowiednio często wymieniaj filtry workowe. Odkurzacz prawie nigdy nie pracuje z max. mocą. Moc urządzenia wzrasta im bardziej zanieczyszczone są worki,
-  wyłączaj na noc listwę zasilającą,
-  drukarkę włączaj dopiero przed drukowaniem.

Jak oszczędzać wodę w domu?

-  kontroluj czy Twoje instalacje wodociągowe nie przeciekają. Odczytaj swój wodomierz przed i po danym okresie niekorzystania z wody. Jeżeli nie wykazuje dokładnie tego samego oznacza to, że instalacja jest nieszczelna,
-  używaj małej ilości wody do kąpieli. Przed napełnianiem zatkaj odpływ korkiem, początkowy napływ zimnej wody może być ogrzany przez dodatnie później gorącej,
-  zakręcaj wodę podczas golenia lub mycia twarzy. Nabierz do kubka wodę do płukania zębów. Mycie zębów pod bieżącą wodą może prowadzić do straty nawet 9 litrów na minutę,
-  nie wylewaj niepotrzebnie wody, kiedy można jej użyć np.: do podlewania kwiatów, ogrodu, czy sprzątania,
-  dokręcaj kran i wymieniaj uszczelki! Straty spowodowane kapaniem wody z kranu mogą wynieść nawet 90l tygodniowo!
-  sprawdź, czy nie wycieka woda ze zbiornika toalety. W tym celu można dodać do zbiornika barwnik spożywczy. Jeżeli barwnik pojawi się w ciągu 30 minut, oznacza to że zbiornik jest nieszczelny,

- 💧 unikaj zbędnego spłukiwania toalety. Chusteczki, fusy inne tego typu odpady wyrzuć do kosza (jedno spłukanie to około 6 litrów zmarnowanej wody),
- 💧 załóż własny wodomierz, to pozwoli Ci kontrolować zużycie wody,
- 💧 używaj zmywarki i pralki tylko wtedy, kiedy ją zapełnisz lub ustaw na program oszczędny, zużywający wodę w ilości odpowiedniej do wielkości załadunku,

Jak oszczędzać wodę na zewnątrz domu?

- zbieraj wodę deszczową, którą można wykorzystać do podlewania trawnika, roślin w ogrodzie,
- ustaw zraszacz tak, aby podlewać tylko trawnik i kwiaty, a nie miejsca wybetonowane.
- podlewaj wczesnym rankiem, kiedy to temp. i prędkość wiatru są najniższe. To redukuje straty wynikłe na skutek parowania
- ziemię okrywaj korą dla zachowania wilgotności. To pomaga ograniczyć wzrost chwastów, które konkurują z roślinami o wodę,
- nie myj wężem wjazdu czy chodnika – używaj szczotki co zaoszczędzi setki litrów wody.

Z drobnych kropelek-przecieków w kuchni, łazience, toalecie sporo wycieknie z kieszeni.



Jak oszczędzać gaz?

- 🔥 gotuj tyle wody, ile jest Ci potrzebne. Niewykorzystana woda wystygnie i będzie trzeba podgrzewać ją ponownie,
- 🔥 regularnie czyść palniki - płomień powinien mieć jasnoniebieski kolor
- 🔥 gotuj pod przykryciem,

Twój dom wolny od azbestu

Azbest jest zaliczany do najgroźniejszych zanieczyszczeń na ziemi, a jego włókna są praktycznie niezniszczalne. Obecnie wiadomo że jest szkodliwy dla zdrowia – włókna azbestowe, niewidzialne gołym okiem, wdychane z powietrzem przedostają się do płuc i stanowią ryzyko poważnych chorób układu oddechowego. Azbest najczęściej wykorzystywano do produkcji: pokryć dachów (eternit i papa dachowa), płyt elewacyjnych, płyt balkonowych

Jeżeli chcesz prawidłowo usunąć wyroby azbestowe nie narażając siebie i swoich bliskich na niebezpieczeństwo pamiętaj, że może tego dokonać tylko specjalistyczna firma, która posiada uprawnienia, odpowiedni sprzęt i przeszkolonych pracowników.

PAMIĘTAJ...

- Stosowanie, produkcja i import wyrobów zawierających azbest są w Polsce zakazane od września 1998 r.
- Zdemontowane wyroby zawierające azbest są odpadami niebezpiecznymi i zakazane jest ich powtórne użycie.
- Wyroby zawierające azbest muszą zostać usunięte najpóźniej do 2032r.

CZY WIESZ, ŻE...

osoby fizyczne mogą skorzystać z **dofinansowania** z Wojewódzkiego Funduszu Ochrony Środowiska i Gospodarki Wodnej w Łodzi w ramach programów priorytetowych dla przedsięwzięć w zakresie:

- gospodarki ściekowej - przyłącza kanalizacyjne i przydomowe oczyszczalnie ścieków,
- ochrony powietrza - modernizacja źródeł ciepła, termomodernizacja budynków mieszkalnych, ograniczenie niskiej emisji i wykorzystanie odnawialnych źródeł energii,
- ochrony ziemi - unieszkodliwianie wyrobów zawierających azbest,
- dziedziny Ochrona przyrody.

Więcej informacji na stronie www.wfosigw.lodz.pl



Wybrane prace zgłoszone do konkursu graficznego „SEGREGACJA NA WESOŁO”



Michał Wojtowicz
Klasa I Technikum
Informatycznego
z Zespołu Szkół
Zawodowych w Ozorkowie



Michał Bołdowski
Klasa III A
Liceum Ogólnokształcące
w Ozorkowie



Katarzyna Opawska
Klasa III Technikum
Informatycznego
z Zespołu Szkół
Zawodowych w Ozorkowie



Przydatne numery telefonów

Instytucja	Numer telefonu	
Pogotowie	999	112
Straż Pożarna	998	
Policja	997	
Miejski Zespół Zarządzania Kryzysowego, ul. Listopadowa 16, 95-035 Ozorków	42 710 31 31 501 416 709 – służba dyżurna	
Urząd Miejski w Ozorkowie ul. Wigury 1, 95-035 Ozorków	42 710 31 00	
Ozorkowskie Przedsiębiorstwo Komunalne Sp. z o.o., ul. Żwirki 30, 95-035 Ozorków	42 277 14 00	
Nadleśnictwo Grotniki ul. Ogrodnicza 6/8, 95-100 Zgierz	42 719 07 35 42 716 42 59	
Wojewódzki Inspektor Ochrony Środowiska ul. Lipowa 16, 90-743 Łódź	42 633 3343	
Starostwo Powiatowe w Zgierzu ul. Sadowa 6a, 95-100 Zgierz	42 2888-100	
Powiatowy Lekarz Weterynarii ul. Łęczycka 24, 95-100 Zgierz	42 719 08 03	
Powiatowa Stacja Sanitarno-Epidemiologiczna w Zgierzu ul. Struga 23, 95-100 Zgierz	42 714 02 66	
ŁZE S.A.- Rejon Energetyczny Zgierz, ul. Wschodnia 1/3, 95-100 Zgierz	42 675 30 00	
Ozorkowska Spółdzielnia Mieszkaniowa ul. Staszica 1, 95-035 Ozorków	42 718 54 76	
Miejski Ośrodek Pomocy Społecznej, ul. Stypułkowskiego 1, 95-035 Ozorków	42 277 56 71	
Ośrodek Pomocy „Wzajemnie Potrzebni” MONAR- MARKOT, ul. Żwirki 1a, 95-035 Ozorków	42 718 10 81	

**MIEJSCE NA MOJĄ MIESIĘCZNĄ OPŁATĘ ZA GOSPODAROWANIE
ODPADAMI OBOWIĄZUJĄCĄ OD 01.07.2013r. – 31.12.2014r.**

.....